

Erubo

A vision of simplicity and clarity in form and function

Erubo's design is driven by the radical reduction of adjectives. Not only in form, but far most in function. By omitting all additional components to true essentials – light source and optics – the usual embodiment of an architectural projector makes way to a pure asymmetrical object, bearing qualities of visual silence and clarity. The essential geometry, the absolute unity in material and colour and the mindful interface among weight of volumes all contribute to define an easy to unveil luminaire.

Een visie van eenvoud in vorm en functie

De vormgeving van Erubo is gedreven door de radicale reductie van overtollige elementen. Niet enkel in vorm, maar vooral in functie. Het verwijderen van al deze elementen staat garant voor een vormgeving die gekenmerkt wordt door visuele rust en duidelijkheid. Het samenbrengen van de essentiële onderdelen voor het creëren van lichteffecten, namelijk een lichtbron en een optiek in een strak, zwart volume maakt van Erubo een duidelijk leesbare architecturale projector.





Erubo

In a combination between highly efficient interchangeable optics with tungsten halogen, metal halide or LED light sources, Erubo provides specifiers with a powerful and precise luminaire, the essence of an architectural projector. Its small dimensions and range of reflectors makes Erubo ideal for use within residential, hospitality, retail and exhibition spaces.

In combinatie met snel uitwisselbare optieken en halogeen, gasontladingslampen of LED is Erubo een krachtig verlichtingstoestel dat voldoet aan het archetype van de architecturale projector. Beperkte dimensies en smal tot breedstralende reflectoren maken Erubo tot een ideaal gereedschap voor het uitlichten van winkels, restaurants maar ook galerijen of private woningen.



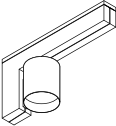
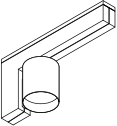
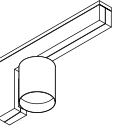



White/white Erubo QT12-ax with flood reflector



Black/black Erubo QT12-ax with flood reflector



White/black Erubo QT12-ax with flood reflector

name	erubo	erubo	erubo	naam
lamptype	QT12-ax	HIT-TC-CE	HIT-TC-CE	lamptype
white/black	kr921611	kr921561	kr921661	wit/zwart
black/black	kr921612	kr921562	kr921662	zwart/zwart
white/white	kr921615	kr921565	kr921665	wit/wit
				
HxW Ø	150x300 Ø80	150x300 Ø80	150x300 Ø80	HxB Ø
fitting	GY6.35	PGJ5	PGJ5	lampvoet
max. watt	65W	20W	35W	max. watt
voltage	230V	230V	230V	voltage
symbol				symbol
gear	incl.	incl.	incl.	VSA
IP	40	40	40	IP
class	1	1	1	klasse
rotation/ inclination	2 x 180°/90°	2 x 180°/90°	2 x 180°/90°	rotatie/ inclinatie
orientation	↓ →	↓ →	↓ →	oriëntatie
required				noodzakelijk
spot	kr720602	kr720662	kr720662	spot
flood	kr720604	kr720604	kr720604	flood
wide flood	kr720606	kr720606	kr720606	wide flood
optional*				optioneel*
anti glare louver	kr726473			anti glare louver
sculpture lens	kr726100			sculptuur lens
diffusing lens	kr726200			egalisatielens
UV glass	kr726300	incl.	incl.	UV glas

Remarks

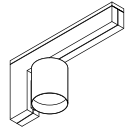
- * Only one optional accessory per luminaire.
- ** Only to be used in combination with spot reflector.

Opmerkingen

- * Enkel één optioneel accessoire per armatuur.
- ** Enkel te gebruiken in combinatie met een spot reflector.



name	erubo	naam
lamptype	LED 1300lm 2700K, CRI≥80	lamptype
white/black	kr921531	wit/zwart
black/black	kr921532	zwart/zwart
white/white	kr921535	wit/wit



HxW Ø	150x300 Ø80	HxB Ø
max. watt	17,8W	max. watt
voltage	230V	voltage
symbol		symbool
gear	incl.	VSA
IP	40	IP
class	1	klasse
rotation/ inclination	2 x 180°/90°	rotatie/ inclinatie
orientation	↓ →	oriëntatie

required		noodzakelijk
flood	kr720534	flood
wide flood	kr720536	wide flood

optional*		optioneel*
anti glare louvre	kr726473	anti glare louver
sculpture lens	kr726100	sculptuur lens
diffusing lens	kr726200	egalisatielens
UV glass	kr726300	UV glas


Remarks

- * Only one optional accessory per luminaire.
- ** Only to be used in combination with spot reflector.

Opmerkingen

- * Enkel één optioneel accessoire per armatuur.
- ** Enkel te gebruiken in combinatie met een spot reflector.







Erubo on-Track

Erubo on-Track is a versatile answer to areas that demand high flexibility such as museums and galleries. Erubo on-Track offers the opportunity to change light position and therefore to suit the needs of innumerable applications. The horizontal line of Erubo harmoniously integrates with ceilings, while the advanced lighting technology provides superior lighting solutions.

Erubo on-Track is een veelzijdig antwoord op toepassingen die een grote flexibiliteit eisen zoals musea, bibliotheken of winkels. Erubo on-Track biedt de mogelijkheid om eenvoudig de positie van het armatuur aan te passen en snel te kunnen inspelen op wisselende verlichtingsnoden. De horizontale lijn van Erubo en het trackprofiel creëren een dynamische, architecturale compositie. Versterkt met geavanceerde lichttechniek biedt Erubo on-Track u superieure oplossingen.



White/black Erubo on-Track QT12-ax with flood reflector

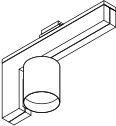
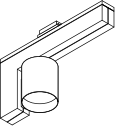
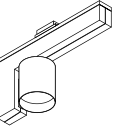





Black/black Erubo on-Track QT12-ax with flood reflector



White/white Erubo on-Track QT12-ax with flood reflector

Erubo on-Track

name	erubo on-track	erubo on-track	erubo on-track	naam
lamptype	QT12-ax	HIT-TC-CE	HIT-TC-CE	lamptype
white/black	kr927611	kr927561	kr927661	wit/zwart
black/black	kr927612	kr927562	kr927662	zwart/zwart
white/white	kr927615	kr927565	kr927665	wit/wit
				
HxW Ø	150x300 Ø80	150x300 Ø80	150x300 Ø80	HxB Ø
fitting	GY6.35	PGJ5	PGJ5	lampvoet
max. watt	65W	20W	35W	max. watt
voltage	230V	230V	230V	voltage
symbol				symbol
gear	incl.	incl.	incl.	VSA
IP	40	40	40	IP
class	1	1	1	klasse
rotation/ inclination	2 x 180°/90°	2 x 180°/90°	2 x 180°/90°	rotatie/ inclinatie
orientation	↓ →	↓ →	↓ →	oriëntatie
required				noodzakelijk
spot	kr720602	kr720662	kr720662	spot
flood	kr720604	kr720604	kr720604	flood
wide flood	kr720606	kr720606	kr720606	wide flood
optional*				optioneel*
anti glare louvre	kr726473			anti glare louver
sculpture lens	kr726100			sculptuur lens
diffusing lens	kr726200			egalisatielens
UV glass	kr726300	incl.	incl.	UV glas

Remarks

* Only one optional accessory per luminaire.

** Only to be used in combination with spot reflector.

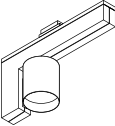

Track version has to be used in combination with a 3-circuit tracksystem.

Opmerkingen

* Enkel één optie per armatuur.

** Enkel te gebruiken in combinatie met een spot reflector.

Track versie moet worden gebruikt in combinatie met een 3-circuit trackstelsel.

name	erubo on-track	naam
lamptype	LED 1300lm 2700K, CRI≥80	lamptype
white/black	kr927531	wit/zwart
black/black	kr927532	zwart/zwart
white/white	kr927535	wit/wit
		
HxW Ø	150x300 Ø80	HxB Ø
max. watt	17,8W	max. watt
voltage	230V	voltage
symbol		symbol
gear	incl.	VSA
IP	40	IP
class	1	klasse
rotation/ inclination	2 x 180°/90°	rotatie/ inclinatie
orientation	↓ →	oriëntatie
required		noodzakelijk
flood	kr720534	flood
wide flood	kr720536	wide flood
optional*		optioneel*
anti glare louvre	kr726473	anti glare louver
sculpture lens	kr726100	sculptuur lens
diffusing lens	kr726200	egalisatielens

Remarks

* Only one optional accessory per luminaire.

** Only to be used in combination with spot reflector.

Track version has to be used in combination with a 3-circuit tracksystem.

Opmerkingen

* Enkel één optie per armatuur.

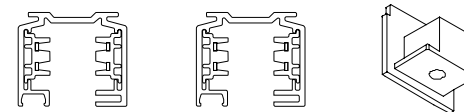
** Enkel te gebruiken in combinatie met een spot reflector.

Track versie moet worden gebruikt in combinatie met een 3-circuit trackstelsel.

3-circuit track

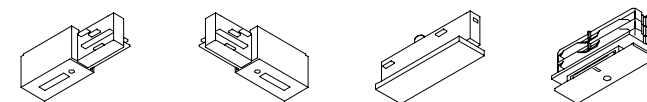


name	3-circuit track surface mounted	3-circuit track surface mounted	end cap	naam
	2000mm	3000mm		
white	kr726021	kr726031	kr726501	wit
black	kr726022	kr726032	kr726502	zwart
aluminium	kr726023	kr726033	kr726503	aluminium



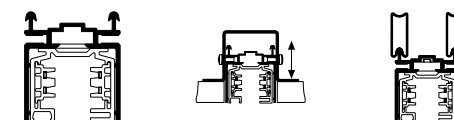
* LxWxH	2000x36x32	3000x36x32	18x36x32	LxBxH *
max. watt.	3x3600W	3x3600W		max. watt.
voltage	3x16A/400V	3x16A/400V		voltage
IP	40	40		IP
class	1	1		klasse

name	end feed earth left	end feed earth right	mid feed	straight connector no feed	naam
white	kr726511	kr726521	kr726531	kr726541	wit
black	kr726512	kr726522	kr726532	kr726542	zwart
aluminium	kr726513	kr726523	kr726533	kr726543	aluminium



LxWxH	68x36x32	68x36x32	130x36x8	58x15x0	LxBxH
-------	----------	----------	----------	---------	-------

name	recessed profile for surface track	mounting bracket recessed profile	recessed profile snap hanger	naam
aluminium	kr726055**	kr726056***	kr726057****	aluminium



LxWxH	4073x42x48	.x80x45	.x10x25	LxBxH
-------	------------	---------	---------	-------

Remarks

- * Outside dimension of track profile.
- ** Recessed profile of 4073mm (to be cut on installation site) combined with surface track. Required accessories to be chosen between kr726056 or kr726057.
- *** 1 bracket for gypsum installation.
- **** Set of 6 snap hangers to suspend recessed profile.

Opmerkingen

- * Buitenmaten van de track.
- ** Inbouw profiel van 4073mm (af te snijden aan de installatiezijde) om te gebruiken in combinatie met surface track systeem. Noodzakelijk accessoire te kiezen tussen kr726056 en kr726057.
- *** 1 haak voor gyproc installatie.
- **** Set van 6 ophangbeugels om het ingebouwde profiel te bevestigen.